



CLASSIC SKIS WITH SKIN


Fell vor der Waxbehandlung mit Skin Cleaner reinigen.

Nettoyez la peau avec Skin Cleaner avant d'appliquer le fart.


Pulire la pelle con Skin Cleaner prima del trattamento con la sciolina.



Skin Cleaner Eco Skin Proof Thermo Cork



Express Racing Rub-on



Express Grip & Glide Express Pocket



Ski und Fell waxen  
Fartez le ski et la peau  
Scioline sci e pelle




Ski und Fell in Laufrichtung polieren  
Polir le ski et la peau de la spatule vers le talon  
Lucidare sci e pelli nel senso di marcia

CLASSIC SKI WITH FISH SCALE

Ski und Schuppe vor dem Waxen mit Waxremover reinigen.

Nettoyez le ski et les écailles avec Waxremover avant le fartage.

Prima di applicare la sciolina pulire sci e squame con Waxremover.



Express Grip & Glide Express Pocket Express Racing Spray



Ski & Schuppe waxen  
Fartez le ski et les écailles  
Scioline sci e squame



Ski & Schuppe polieren  
Polissez le ski et les écailles  
Scioline sci e squame

**Tipp:**  
Ski am Abend waxen, am Morgen polieren.

**Tuyau :**  
Fartez le ski le soir et polissez-le le matin.

**Consiglio:**  
applicare la sciolina sugli sci la sera e lucidarli la mattina.



NORDIC GRIP LINE

GRIPWAX



Nordic Base Wax green  
Snow 0 °C – -30 °C  
Snow 32 °F – -22 °F



Nordic Grip Wax yellow  
Snow 0 °C – -2 °C  
Snow 32 °F – 28 °F



Nordic Grip Wax red  
Snow -2 °C – -10 °C  
Snow 28 °F – 14 °F



Nordic Grip Wax blue  
Snow -7 °C – -30 °C  
Snow 19 °F – -22 °F

KLISTER



Nordic Base Klister green  
Snow 0 °C – -30 °C  
Snow 32 °F – -22 °F



Nordic Klister yellow  
Snow 0 °C – -2 °C  
Snow 32 °F – 28 °F



Nordic Klister red  
Snow -1 °C – -8 °C  
Snow 30 °F – 18 °F



Nordic Klister blue  
Snow -7 °C – -30 °C  
Snow 19 °F – -22 °F

KLISTERSPRAY



Nordic KlisterSpray Base green  
Snow 0 °C – -30 °C  
Snow 32 °F – -22 °F



Nordic KlisterSpray Universal  
Snow 0 °C – -30 °C  
Snow 32 °F – -22 °F