

# TOKO

## Wax & Tuning Guide

EN/IT

2024 ————— 2025



# What can I learn from the Wax & Tuning Guide?

## Cosa posso imparare dal Wax & Tuning Guide?

### **Preparing skis means caring for them**

Just as regular maintenance keeps your car safe and efficient, your ski and snowboard equipment should also be treated with care to in order guarantee full functionality. This guide provides you with simple instructions and with the specific knowledge that you need to better understand and care for your equipment.

### **How our manual works**

The following pages provide you with a comprehensive overview of the core topics of ski and snowboard preparation. You will learn the most important advantages of all ski waxes and tools and receive clear, understandable instructions on how to use them.

For more in-depth information you can simply scan the appropriate QR code and find out more directly on our digital Wax Academy. A wide range of videos, helpful lessons and detailed tips and instructions should help you to maintain your equipment optimally. So that in terms of knowledge and preparation you will be "Simply ready".

### **Preparare gli sci significa prendersene cura**

Così come la manutenzione regolare mantiene la vostra auto sicura ed efficiente, anche l'attrezzatura da sci e snowboard deve essere trattata con cura per garantirne la piena funzionalità. Questa guida vi fornisce istruzioni semplici e le conoscenze specifiche necessarie per comprendere e curare al meglio la vostra attrezzatura.

### **Come funziona il nostro manuale**

Le pagine seguenti offrono una panoramica completa degli argomenti principali della preparazione di sci e snowboard. Imparerete i vantaggi più importanti di tutte le scioline e gli attrezzi e riceverete istruzioni chiare e comprensibili su come utilizzarli.

Per informazioni più approfondite è sufficiente scannerizzare il codice QR appropriato e saperne di più direttamente sulla nostra Wax Academy. Un'ampia gamma di video, lezioni utili e consigli e istruzioni dettagliate dovrebbero aiutarvi a mantenere la vostra attrezzatura in modo ottimale. In questo modo, in termini di conoscenza e preparazione, sarete "Simply ready".



[toko.ch/wax-academy](https://toko.ch/wax-academy)

➤ **Know-How To Go**  
Conoscenze da portare via



# Everything you need to know about ski care and preparation

## Tutto quello che c'è da sapere sulla cura e preparazione degli sci

### The nuances of ski preparation

The right preparation is crucial for optimal performance. Effective ski preparation not only requires the selection of the right product for the respective conditions, but also a careful approach to their application. Small details, such as the correct cleaning of the base, the right temperature when ironing in or clean scraping and polishing, often make all the difference. Therefore care and attention are the key to success.

### Digital Wax Academy

To really master the art of ski waxing and ski care, it is important to turn theory into practice - and we also support you online. Simply click, play and lean back. Our experts will show you everything you need to know about ski waxing and preparation. Our videos and articles guide you through the various techniques and applications and show you how you can prepare yourself ideally.

### Le sfumature della preparazione degli sci

La giusta preparazione è fondamentale per ottenere prestazioni ottimali. Una preparazione efficace degli sci non richiede solo la scelta del prodotto giusto per le rispettive condizioni, ma anche un approccio attento alla sua applicazione. Piccoli dettagli, come la corretta pulizia delle solette, la giusta temperatura del ferro sciolinatore o la lucidatura, fanno spesso la differenza. Pertanto, la cura e l'attenzione sono la chiave del successo.

### Accademia Digitale delle Scioline

Per padroneggiare davvero l'arte della sciolinatura e della cura degli sci, è importante trasformare la teoria in pratica - e noi vi supportiamo anche online. Basta cliccare, giocare e rilassarsi. I nostri esperti vi mostreranno tutto quello che c'è da sapere sulla sciolinatura e sulla preparazione degli sci. I nostri video e articoli vi guidano attraverso le varie tecniche e applicazioni e vi mostrano come prepararvi al meglio.

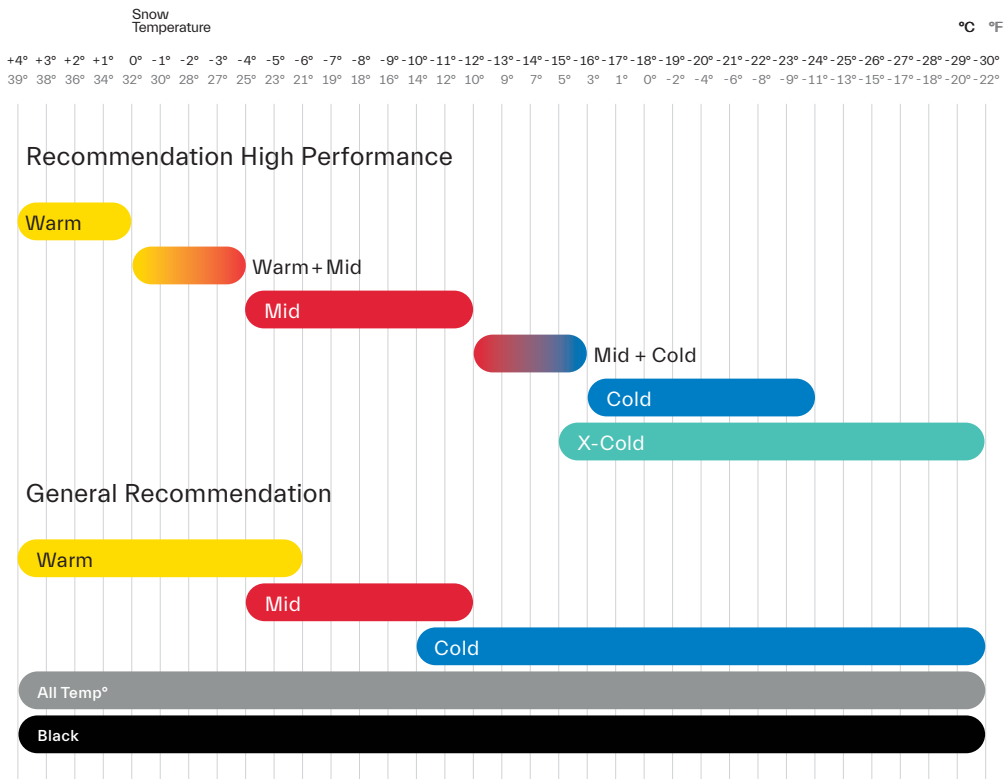
- 07 Wax Chart
- 08 Wax Overview
- 10 Tools Overview
- 14 Brush Know-How
- 15 Base Repair
- 16 Edge Tuning
- 17 Base Cleaning
- 19 Hot Wax
- 20 Liquid Paraffin Wax
- 21 Jet Top Finish
- 24 All-in-One Wipe & Brush
- 25 Performance Paste Black
- 27 Express Wax
- 28 Structurite Nordic
- 30 Skin Care
- 31 Grip & Klister
- 34 Good To Know

# Wax Chart

## Tabella delle Scioline

The wax chart shown here is an essential tool for making the right choice of ski wax. The chart shows in detail which waxes are optimal for which snow temperatures and thus helps to maximize the performance of skis and snowboards on snow and ice by selecting the right products. The air temperatures, which serve as an additional guideline, can be found on [toko.ch](https://www.toko.ch) under the respective product views. For experts, it is also crucial to consider the different properties of the snow (icy snow, artificial snow, fresh snow, etc.).

La tabella delle scioline qui riportata è uno strumento essenziale per fare la scelta giusta della sciolina da sci. La tabella mostra in dettaglio quali scioline sono ottimali per quali temperature della neve e aiuta quindi a massimizzare le prestazioni di sci e snowboard su neve e ghiaccio selezionando i prodotti giusti. Le temperature dell'aria, che servono come ulteriore linea guida, sono disponibili su [toko.ch](https://www.toko.ch) sotto le rispettive visualizzazioni dei prodotti. Per gli esperti è inoltre fondamentale considerare le diverse proprietà della neve (neve ghiacciata, neve artificiale, neve fresca, ecc.).



Jet Top Finish



Jet Liquid  
Top Finish

Jet Powder  
Top Finish

Performance Wax



High Performance  
Hot Wax



High Performance  
Liquid Paraffin



High Performance  
Powder Wax



X-Cold  
Powder



Performance  
Hot Wax



Performance  
Liquid Paraffin



Performance  
Paste Black



Base Performance  
Hot Wax



Base Performance  
Liquid Paraffin



## Natural Wax



Natural Speed  
Hot Wax



Natural Universal  
Hot Wax/ Rub-On



## All-in-One Wax



All-in-One  
Hot Wax



All-in-One  
Wipe & Brush



## Express Wax



Universal  
Liquid Wax



Universal  
Rub-On



Universal  
Paste



Nordic  
Liquid Wax



## Nordic Wax



Gripwax



Klister



Klister Spray

Skin and Top Sheet Tuning



Skin Cleaner

Eco Skin Proof

Anti Ice Coating

Base Cleaning and Repair



GelClean Spray HC3

Waxremover HC3

Waxremover HC3

Waxremover HC3

Racing Waxremover

Pump-Up Sprayer

Base Tex

Repair Candle

Repair Candle

Waxing Irons



T18 Digital Racing Iron







T14 Digital Racing Iron

T8 Iron

Iron Bag

Iron Mat

Scraper



Plexi Blade 3 mm





Plexi Blade 5 mm

Plexi Blade 4 mm

Steel Scraper Blade

Multi-Purpose Scraper

Groove Pin Nordic



Scraper Sharpener World Cup Pro


Scraper Sharpener World Cup

Scraper Sharpener

## Brushes



Base Brush  
Oval Steel Wire



Base Brush  
Oval Copper



Base Brush  
Oval Nylon




Base Brush  
Oval Horsehair




Base Brush  
Steel X-Fine

NEW



Base Brush  
Copper



Base Brush Combi  
Nylon/Copper



Base Brush  
Nylon



Base Brush  
Horsehair



Polishing  
Brush



Polishing Brush  
Liquid Paraffin



Rotary Brush  
Steel



Rotary Brush  
Nylon



Rotary Brush  
Horsehair



Rotary Brush  
Fleece



Rotary Brush  
Wool



Rotary Brush  
Handle



Spare Shaft  
210 mm

NEW

## Corking, Polishing, Smoothing



Fibertex Kit



Thermo Cork



Wax Cork



Plasto Cork



World Cup  
Polishing Cloth

NEW

## Structuring Tool



Structurite  
Nordic



Structurite  
Roller



Structurite  
Nordic Kit

## Edge Tuning



Prisma Straight  
Edge



Base Angle World  
Cup



Express Base  
Angle



Multi Base Angle



Sidewall Planer  
World Cup



Sidewall  
Planer Pro



Sidewall  
Planer



Spare Knives  
Sidewall Planer



Side Angle  
World Cup\*



Edge Angle  
Clamp Pro



Edge Angle  
Screw Clamp



Edge Tuner Pro



Edge Tuner



Edge Tuner  
World Cup



Diamond Disc  
Coarse



Diamond Disc  
Medium



Diamond Disc  
Fine



Diamond Disc  
Extra Fine



Ergo Race



Ergo Race  
Kit



Spare  
Abrasive



Spare  
Diamonds



Express  
Tuner



Express Tuner  
Kit



Express Tuner File  
40 mm



World Cup File  
Chrome 80 mm



World Cup File  
Chrome S



World Cup File  
Chrome M



Base File Radial  
100 mm



Base File Radial  
300 mm



Diamond File  
World Cup  
Coarse 200



Diamond File  
World Cup  
Medium 400



Diamond File  
World Cup  
Fine 600



Diamond File  
World Cup  
Extra Fine 1000



Diamond File  
Coarse



Diamond File  
Medium



Diamond File  
Fine



Arkansas  
Stone




Universal  
Edge Grinder




Edge Grinding  
Rubber

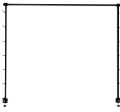
Waxing Tables




Racing Workbench




Workbench Small



Ski Holder




Waste Bag holder




XC Profile Set for Wax Tables


Fixation Vises




Cross Country Profile




Clamps for Cross Country Profile




Legs for Cross Country Profile




Ski Vise Nordic World Cup




Ski Vise Nordic




Universal Adapter




Ski Vise World Cup




Ski Vise Race




Ski Vise Express




Ski Vise Freeride




Express Backcountry Ski Vise



Backcountry Ski Vise Centerpiece



Board Grip



Backshop Mounting Support

Accessories



Ski Tie Nordic



Ski Clip Nordic



Ski Clip Alpine



Ski Clip Freeride



Express Ski Touring Strap



Skiholder Belt



Stopper Band



Pocket Driver



Digital Snow-thermometer



Snow-thermo-meter



Racing Protection Mask



Racing Spare Filter



Masking Tape



Adhesive Tape




Tuning Glove

# Brush Overview

## Panoramica delle spazzole

Choosing the right brush is crucial. After all, with a wide variety of brushes, each of which fulfills a specific function, it is important to understand when and how the different brushes are best used.

La scelta della spazzola giusta è fondamentale. Dopo tutto, con un'ampia varietà di spazzole, ognuna delle quali svolge una funzione specifica, è importante capire quando e come le diverse spazzole sono meglio utilizzate.



### 1. Base Brush Oval Steel Wire

Used for cleaning and as the first brush after removing the hot wax

Utilizzato per la pulizia e come prima spazzola dopo la rimozione della sciolina a caldo

### 2. Base Brush Oval Copper

Used for cleaning and for brushing out hot waxes and powders

Utilizzato per la pulizia e per spazzolare via scioline e polveri calde

### 3. Base Brush Oval Nylon

Used for brushing out hot waxes, liquids and powders

Utilizzato per spazzolare scioline, liquidi e polveri calde

### 4. Base Brush Oval Horsehair

Used for brushing out and polishing hot waxes

Utilizzato per spazzolare e lucidare le scioline a caldo

### 5. Base Brush Steel X-Fine

Extra fine steel brush for use in cleaning and for brushing out hot waxes

Spazzola d'acciaio extra fine per la pulizia e la rimozione delle scioline a caldo

### 6. Base Brush

**Combi Nylon/Copper**  
Copper/nylon combination ideal for processing of the new All-in-One Wipe & Brush

Combinazione rame/nylon ideale per la lavorazione del nuovo All-in-One Wipe & Brush

### 7. Polishing Brush Liquid Paraffin

Special brush for polishing liquid paraffin waxes

Spazzola speciale per lucidare le scioline Liquid Paraffin

### 8. Rotary Brush Steel

Used for cleaning and brushing out hot wax. Used in racing

Utilizzato per pulire e spazzolare la sciolina a caldo. Utilizzato nelle corse

### 9. Rotary Brush Nylon

For use when processing of hot waxes, liquids and powders

Da utilizzare per la lavorazione di scioline, liquidi e polveri a caldo

### 10. Rotary Brush Horsehair

For use when processing of hot waxes and powders

Da utilizzare durante la lavorazione di scioline e polveri a caldo

### 11. Rotary Brush Fleece

Used for the incorporation of liquids and powders

Utilizzato per l'incorporazione di liquidi e polveri

### 12. Rotary Brush Wool

High-quality merino wool. Special brush for different areas of application

Lana merino di alta qualità. Spazzola speciale per diverse aree di applicazione

# Ski base repair

## Riparazione della base dello sci

Even the smallest scratches and surface damage can affect the performance of skis and boards. Fortunately, this damage can be easily repaired with relatively little effort.

- + Repaired ski bases improve skiing behavior
- + Regular repairs extend the service life of the equipment
- + Small self-repairs save visits to the workshop
- + Intact base surfaces contribute on a safe skiing experience
- + Well-maintained surfaces increase the fun of alpine or cross-country skiing

Anche i più piccoli graffi e danni superficiali possono compromettere le prestazioni di sci e tavole. Fortunatamente, questi danni possono essere facilmente riparati con uno sforzo relativamente ridotto.

- + Le solette degli sci riparate migliorano le prestazioni
- + Le riparazioni regolari prolungano la vita utile
- + Piccole riparazioni autonome risparmiano visite in officina
- + Solette intatte contribuiscono un'esperienza sciistica sicura
- + Superfici ben curate aumentano il divertimento nello sci alpino o di fondo



**Remove protruding base material**  
Rimuovere il materiale sporgente della soletta



**Light the Repair Candle and drip on**  
Accendere la candela di riparazione e farla gocciolare



**Scrape away and file off excess repair material**  
Raschiare e limare il materiale di riparazione in eccesso



**Brush out the coating with a copper or steel brush**  
Spazzolare la soletta con una spazzola di rame o acciaio



**Full details and extended video instructions for ski base repair**

Dettagli completi e istruzioni video estese per la riparazione della base dello sci

# Side edge preparation

## Preparazione del bordo laterale

Lateral edge preparation is a crucial aspect of ski preparation that has a significant influence on skiing characteristics. During these steps, the side edge is precisely ground and sharpened.

- + Increases grip on hard and icy slopes
- + Sharp and precise edges improve handling characteristics and increase safety
- + Makes it easier to change directions quickly
- + Reduces the risk of falls thanks to better control and stability

La preparazione dei bordi laterali è un aspetto cruciale della preparazione dello sci che ha un'influenza significativa sulle caratteristiche della sciata. Durante queste fasi, il bordo laterale viene rettificato e affilato con precisione.

- + Aumenta la presa su piste dure e ghiacciate
- + I bordi affilati e precisi migliorano le caratteristiche di maneggevolezza e aumentano la sicurezza
- + Facilita il cambio rapido di direzione
- + Riduce il rischio di cadute grazie a un migliore controllo e stabilità



**Remove sidewalls with sidewall planner**  
Rimuovere i fianchi con il pianificatore di fianchi



**File edges with tools such as Edge Tuner or Side Angle WC**  
Limare i bordi con strumenti quali Edge Tuner o Side Angle WC



**Remove burr with diamond files and sharpen edges**  
Rimuovere le bave con lime diamantate e affilare le lamine



**Round off ski ends to create a smooth transition**  
Arrotondare le estremità degli sci per creare una transizione morbida

**Important:** You can find all the key information on base-side edge preparation on page 34.

**Importante:** tutte le informazioni principali sulla preparazione dei bordi del lato base sono riportate a pagina 34.



**Full details and extended video instructions for side edge preparation**

Dettagli completi e istruzioni video estese per la preparazione del bordo laterale

# Cleaning the ski base

## Pulizia della soletta dello sci

Thorough base cleaning is essential for the care and maintenance of skis or boards. It creates the basis for all further care and preparation measures by ensuring that the base is optimally prepared.


- + Ensures optimized wax absorption by removing dirt, deposits and old wax residues
- + Improves the absorption of the wax into the base
- + Removes fluor residues

La pulizia accurata della soletta è essenziale per la cura e la manutenzione di sci e tavole. Crea la base per tutte le ulteriori misure di cura e preparazione, assicurando che la soletta sia preparata in modo ottimale.

- + Assicura un assorbimento ottimale della sciolina rimuovendo sporco, depositi e vecchi residui di sciolina
- + Migliora l'assorbimento della sciolina nella base
- + Rimuove i residui di fluoro



**Cleaning with a fine steel or copper brush**  
Pulizia con una spazzola fine in acciaio o rame



**Application of the Wax Remover and incorporate into the ski base**  
Applicazione del Wax Remover e incorporazione nella base dello sci



**Allow to dry and brush out with a copper brush**  
Lasciare asciugare e spazzolare con una spazzola di rame

**Important: Hot waxing also removes residues and is part of the complete cleaning process.**  
Importante: la ceratura a caldo rimuove anche i residui e fa parte del processo di pulizia completo.



Full details and extended video instructions for cleaning the ski base  
Dettagli completi e istruzioni video per la pulizia della base dello sci



# Hot Waxes

## Sciolina a caldo

Hot waxing is the most effective way to thoroughly saturate the base. By using hot waxes, the base can be ideally maintained, friction optimized and performance on the snow improved.

- + Penetrates deep into the surface
- + Optimizes water and dirt repellency
- + Increases the gliding properties and forms the basis for the use of other waxes and top finish products
- + Prevents the base from drying out
- + Ideal for over-summering skis and boards
- + 100% fluorfree

La sciolinatura a caldo è il modo più efficace per saturare a fondo la base. Utilizzando le scioline a caldo, è possibile mantenere la base in modo ottimale, ottimizzare l'attrito e migliorare le prestazioni sulla neve.

- + Penetra in profondità nella superficie
- + Ottimizza la repellenza all'acqua e allo sporco
- + Aumenta le proprietà di scivolamento e costituisce la base per l'utilizzo di altre cere e prodotti di finitura
- + Impedisce che la base si secchi
- + Ideale per sci e tavole in estate
- + 100% senza fluoro



Applying the wax with the iron

Applicazione della sciolina con il ferro sciolinatore



Iron in the wax evenly at the required temperature

Applicare la sciolina con il ferro sciolinatore in modo uniforme alla temperatura desiderata



Allow to cool for at least 1 hour at room temperature and remove

Lasciare raffreddare per almeno 1 ora a temperatura ambiente e rimuovere



Brush off excess wax with a copper brush and polishing brush

Spazzolare via la sciolina in eccesso con una spazzola per rame e una spazzola per lucidatura



Full details and extended video instructions for hot waxing

Tutti i dettagli e le istruzioni video estese per la sciolinatura a caldo

# Liquid Paraffin Waxes

## Scioline Liquid Paraffin

Liquid Paraffin Waxes offer fast, practical and effective care for skis and boards. Ideal for easy spraying and application - suitable for leisure, training and competition.

- + Can be applied without special tools
- + Very quick and easy application
- + Rapid increase in performance
- + Excellent wax adhesion time
- + Good dirt and water repellency
- + Available for all performance groups
- + 100% fluorfree

Le scioline liquide alla paraffina offrono una cura veloce, pratica ed efficace per sci e tavole. Ideali per essere spruzzate e applicate con facilità, sono adatte per il tempo libero, l'allenamento e le competizioni.


- + Può essere applicato senza attrezzi speciali
- + Applicazione molto semplice e veloce
- + Rapido aumento delle prestazioni
- + Eccellente tempo di adesione della sciolina
- + Buona repellenza allo sporco e all'acqua
- + Disponibile per tutti i gruppi di prestazioni
- + 100% senza fluoro



**Cleaning the ski base (optional)**  
Pulizia della soletta dello sci (opzionale)



**Spray on Liquid Paraffin and leave to dry for approx. 30 minutes**  
Spruzzare la paraffina liquida e lasciare asciugare per circa 30 minuti



**Polish with Polishing Brush Liquid Paraffin**  
Lucidare con la spazzola di lucidatura Paraffina liquida



**Full details and extended video instructions for Liquid Paraffin waxes**  
Tutti i dettagli e le istruzioni video estese per le cere alla paraffina liquida

# Jet Powder Top Finish

## Jet Powder Top Finish

The new, high-quality and fluorfree powder for ironing in or manual application - straight from the World Cup. Impresses with its incomparable long-term performance and is the ideal base for the Jet Liquid Top Finish.

La nuova polvere di alta qualità e priva di fluoro per la sciolinatura a caldo o l'applicazione manuale - direttamente dalla Coppa del Mondo. Colpisce per le sue incomparabili prestazioni a lungo termine ed è la base ideale per il Jet Liquid Top Finish.

- + Developed for racers
- + Convinces with long-lasting and outstanding gliding properties proven in the World Cup
- + Impresses with long-lasting effect
- + First-class dirt and water repellency
- + Ideal base for the Jet Liquid Top Finish
- + 100% fluorfree

- + Sviluppato per i corridori
- + Convince per la durata e le eccezionali proprietà di scivolamento dimostrate in Coppa del Mondo
- + Impressiona con un effetto di lunga durata
- + Repellenza allo sporco e all'acqua di prima classe
- + Base ideale per il Jet Liquid Top Finish
- + 100% senza fluoro



Apply only after basic preparation (with hot wax etc.)

Applicare solo dopo una preparazione di base (con sciolina a caldo, ecc.)



Iron in with an iron at 160° or work in manually

Applicare con un ferro sciolinatore a 160° o lavorare manualmente



Allow to cool for approx. 20–30 minutes and remove with Plexi Blade

Lasciare raffreddare per circa 20–30 minuti e rimuovere con Plexi Blade



Finally brush out and polish

Infine spazzolare e lucidare



Full details and extended video instructions for the Jet Powder Top Finish

Tutti i dettagli e le istruzioni video estese per la finitura Jet Powder Top Finish



# Jet Liquid Top Finish

## Jet Liquid Top Finish

The Jet Liquid Top Finish, together with the Jet Powder Top Finish, represents a revolutionary innovation in the field of ski racing. Easy to apply, can be used anywhere and ensures outstanding performance.

Il Jet Liquid Top Finish, insieme al Jet Powder Top Finish, rappresenta un'innovazione rivoluzionaria nel campo delle gare di sci. Facile da applicare, può essere utilizzato ovunque e garantisce prestazioni eccezionali.

- + Developed for racers
- + Convinces with long-lasting and outstanding gliding properties
- + Impresses with incredible flexibility in use
- + First-class dirt and water repellency
- + Requires little wax for maximum effect
- + 100% fluorfree

- + Sviluppato per i corridori
- + Convince per la lunga durata e le eccezionali proprietà di scivolamento.
- + Stupisce per l'incredibile flessibilità d'uso
- + Repellenza allo sporco e all'acqua di prima classe
- + Richiede poca sciolina per ottenere il massimo effetto
- + 100% senza fluoro



Spray on thinly after basic preparation (with hot wax, etc.)

Spruzzare in modo sottile dopo la preparazione di base (con sciolina calda, ecc.)

Allow to dry for at least 1 minute in a horizontal position

Lasciare asciugare per almeno 1 minuto in posizione orizzontale

Dry for 15 minutes:

Ready to go! No more brushing and polishing required

Asciugare per 15 minuti: Pronto per l'uso! Non è più necessario spazzolare e lucidare



Full details and extended video instructions for the Jet Liquid Top Finish  
Tutti i dettagli e le istruzioni video estese per il Jet Liquid Top Finish

# All-in-One Wipe & Brush


## All-In-One Wipe & Brush

The new, viscous and universal ski wax with an innovative formula offers optimum care for all ski bases - without the iron. Thanks to its deep penetration into the base, this wax provides intensive and economical care.

- + Can be applied directly without an iron
- + Improves the gliding properties
- + Serves as an all-round wax for maintenance
- + Economical and therefore particularly effective for snowboards
- + Ideal for storing skis and boards over the summer
- + 100% fluorfree

La nuova sciolina da sci, viscosa e universale, con una formula innovativa, offre una cura ottimale per tutte le basi da sci - senza il ferro. Grazie alla sua profonda penetrazione nella base, questa sciolina offre una cura intensiva ed economica.

- + Può essere applicato direttamente senza ferrosiolinatore
- + Migliora le proprietà di scorrimento
- + Serve come sciolina universale per la manutenzione
- + Economica e quindi particolarmente efficace per gli snowboard
- + Ideale per riporre sci e tavole durante l'estate
- + 100% senza fluoro



Cleaning the ski base  
(optional)  
Pulizia della oletta  
(opzionale)



Apply evenly to the  
base using the Base Tex  
Applicare uniforme-  
mente sulla soletta  
utilizzando il Base Tex



Allow to dry for approx.  
25 minutes and polish  
with Base Brush Combi  
Nylon/Copper  
Lasciare asciugare  
per circa 25 minuti e  
lucidare con Base Brush  
Combi Nylon/Copper



Full details and extended video instructions for the All-In-One Wipe & Brush  
Tutti i dettagli e le istruzioni video estese per il sistema All-In-One Wipe & Brush

# Performance Paste Black

## Performance Paste Black

Developed for training sessions, the paste wax offers efficient performance on the snow.

- + Can be applied directly without an iron
- + Ideal on artificial snow and in dirty snow conditions
- + Easy and uncomplicated application
- + Guarantees a fast-acting increase in performance
- + 100% fluorfree

Sviluppata per le sessioni di allenamento, la sciolina in pasta offre prestazioni efficienti sulla neve.

- + Può essere applicato direttamente senza ferro sciolinatore
- + Ideale su neve artificiale e in condizioni di neve sporca
- + Applicazione facile e semplice
- + Garantisce un aumento delle prestazioni ad azione rapida
- + 100% senza fluoro




Apply paste wax with a sponge or polishing cloth

Applicare la sciolina in pasta con una spugna o un panno per la lucidatura



Allow to dry for approx. 15 minutes and polish in with Thermo Cork

Lasciare asciugare per circa 15 minuti e lucidare con Thermo Cork



Brush out with Base Brush Copper

Spazzolare con Base Brush Copper



Full details and extended video instructions for Performance Paste Black

Tutti i dettagli e le istruzioni video dettagliate per Performance Paste Black



# Express Waxes

## Sciolina Express

Express waxes are the ideal choice for those who want a quick solution for the maintenance their equipment. They are particularly time-saving and ideal for anyone who wants to clean their ski equipment quickly and effectively.

- + Can be used universally and everywhere
- + Quick and easy to use
- + Improves gliding properties and cares for the base
- + Supported application thanks to integrated sponge applicator
- + Also ideal for protecting ski edges against rust
- + 100% fluorfree

Le scioline Express sono la scelta ideale per chi desidera una soluzione rapida per la manutenzione della propria attrezzatura. Sono particolarmente rapide e ideali per chi vuole pulire in modo rapido ed efficace la propria attrezzatura da sci.

- + Utilizzabile universalmente e ovunque
- + Facile e veloce da usare
- + Migliora la scorrevolezza e si prende cura della base
- + Applicazione supportata grazie all'applicatore in spugna integrato
- + Ideale anche per proteggere le lamine degli sci dalla ruggine
- + 100% senza fluoro



**Apply with sponge applicator**

Applicare con l'applicatore di spugna

**Allow to soak in min 10 minutes and polish in**

**with felt**

Lasciare agire per 10 minuti e lucidare con il feltro



Full details and extended video instructions for express waxing

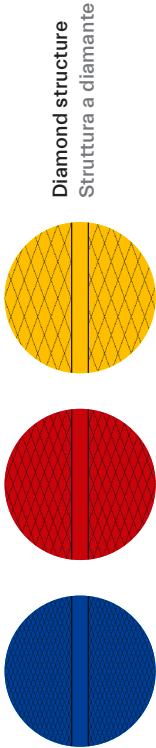
Dettagli completi e istruzioni video estese per la sciolina Express

# Structuring base

## Strutturazione di base

The structure of the base is just as important as the ski wax itself when it comes to the gliding properties of cross-country skis. With the Structurite Nordic, a high-quality hand-held structuring device, the base surface can be processed easily and precisely. Several rollers are also available for specific snow conditions, forming a complete structure package that is optimally adapted to all snow conditions - in other words: different structures for different conditions.

La struttura della soletta è importante quanto la sciolina stessa quando si tratta di proprietà di scivolamento degli sci di fondo. Con Structurite Nordic, un dispositivo di strutturazione manuale di alta qualità, la superficie della base può essere lavorata in modo semplice e preciso. Sono inoltre disponibili diversi rulli per condizioni di neve specifiche, che formano un pacchetto completo di struttura che si adatta in modo ottimale a tutte le condizioni di neve - in altre parole: strutture diverse per condizioni diverse.


Diamond structure Struttura a diamante		Field of application	Campo di applicazione
	1.5 mm	<ul style="list-style-type: none"><li>+ Coarse structure</li><li>+ Warm snow temperature</li><li>+ Wet conditions</li></ul>	<ul style="list-style-type: none"><li>+ Struttura grossolana</li><li>+ Temperatura della neve calda</li><li>+ Condizioni umide</li></ul>
	1.0 mm	<ul style="list-style-type: none"><li>+ Medium structure</li><li>+ Universal</li><li>+ Medium snow temperature</li></ul>	<ul style="list-style-type: none"><li>+ Struttura media</li><li>+ Universale</li><li>+ Temperatura della neve media</li></ul>
	0.5 mm	<ul style="list-style-type: none"><li>+ Fine structure</li><li>+ Cold snow temperature</li><li>+ Artificial snow</li></ul>	<ul style="list-style-type: none"><li>+ Struttura fine</li><li>+ Temperatura della neve fredda</li><li>+ Neve artificiale</li></ul>

Structuring the skis is, once learned correctly, is both simple and effective. Precise structuring ensures a smooth and even gliding movement and brings numerous other advantages with it.

- + Improves speed
- + Reduces the suction effect that occurs between the water film on the snow surface and the base
- + Applicable for all types of snow
- + Available as a complete kit

La strutturazione degli sci, una volta appresa correttamente, è semplice ed efficace. Una strutturazione precisa garantisce un movimento di scivolamento fluido e uniforme e porta con sé numerosi altri vantaggi.


- + Migliora la velocità
- + Riduce l'effetto di risucchio che si verifica tra il film d'acqua sulla superficie della neve e il fondo
- + Applicabile a tutti i tipi di neve
- + Disponibile come kit completo



**Insert textured rollers**  
(left and right) into  
Structurite Nordic  
Inserire i rulli testuriz-  
zati (destro e sinistro)  
nello Structurite Nordic



**Press into the ski base**  
with measured pres-  
sure (in the direction of  
travel)  
Premere sulla solet-  
ta dello sci con una  
pressione misurata (in  
direzione di marcia)



**The structure should**  
be finely visible in the  
base. Repeat max. 1x  
La struttura deve essere  
finemente visibile nella  
base. Ripetere max. 1x



**Lightly brush out the**  
structure with a polis-  
hing brush  
Spazzolare legger-  
mente la struttura  
con una spazzola di  
lucidatura



**Full details and extended video instructions on structuring**  
Dettagli completi e istruzioni video estese sulla strutturazione

# Skin Care


## Cura di pelle

If skins are not cared regularly, they can quickly become dirty and ice and snow can accumulate. Skins care is therefore important for optimum performance and durability of the kick zone.

- + Skins remain water-repellent and the snow does not freeze to the snow from freezing to the skin
- + Regular care optimizes grip and performance
- + Less effort required when gliding
- + 100% fluorfree

Se le pelli non vengono curate regolarmente, possono sporcarsi rapidamente e accumulare ghiaccio e neve. La cura delle pelli è quindi importante per ottimizzare le prestazioni e la durata della kick zone.

- + Le pelli rimangono idrorepellenti e la neve non si congela sulla pelle
- + La cura regolare ottimizza l'aderenza e le prestazioni
- + Minore sforzo richiesto durante la scivolata
- + 100% senza fluoro



**Spray on Skin Cleaner**  
evenly  
Spruzzare uniformemente il detergente per pelli



**Clean with Base Tex** in the direction of the hair and let dry for about 5 minutes  
Pulire con Base Tex nel senso del pelo e lasciare asciugare per circa 5 minuti



**Spray on Eco Skin Proof** or Anti Ice Coating and leave to dry for approx. 30 minutes  
Spruzzare Eco Skin Proof o Anti Ice Coating e lasciare asciugare per circa 30 minuti

**Important:** (Touring) skins can also be excellently maintained with hot wax (red).

**Importante:** Le pelli possono essere mantenute in modo eccellente anche con la sciolina calda (rossa).



Full details and extended video instructions for skin care

Dettagli completi e istruzioni video estese per la cura del cappotto

# Grip and Klister


## Grip e Klister

Grip and klister waxes are special waxes that ensure optimum kick (for wax skis). They should always be applied in several layers in order to achieve the optimum layer thickness.

Le scioline Grip e Klister sono scioline di tenuta speciali che garantiscono un kick ottimale (per gli sci sciolinati). Vanno sempre applicate in più strati per ottenere lo spessore ottimale.

- + **Area of application Grip wax**  
Dry, cold and powdery snow, Dry fresh snow
- + **Application range of Klister waxes**  
Wet, icy and coarse-grained snow  
Wet fresh snow and old snow
- + **Area of application of Klister sprays**  
Universal area of application

- + **Area di applicazione Grip wax**  
Neve asciutta, fredda e polverosa, Neve fresca asciutta
- + **Campo di applicazione delle scioline Klister**  
Neve bagnata, ghiacciata e a grana grossa  
Neve fresca e vecchia bagnata
- + **Campo di applicazione degli spray Klister**  
Campo di applicazione universale



Roughen the push-off zone with sandpaper  
Irruvidire la zona di spinta con carta vetrata



Apply appropriate climbing wax  
Applicare la sciolina di tenuta appropriata



Cork or iron in with Plasto Cork  
Sughero o ferro da stiro con Plasto Cork



Full details and extended video instructions on Grip and Klister waxes  
Tutti i dettagli e le istruzioni video estese sulle cere per Grip e Klister





# Additions to ski care

## Aggiunte alla cura dello sci



### ↘ The benefits of ski care

Ski care can be great fun - and has many advantages! Discover how you can keep your equipment in top shape over several winters with easy and simple tricks.

### ↘ I vantaggi della cura degli sci

La cura degli sci può essere molto divertente e presenta molti vantaggi! Scoprite come mantenere la vostra attrezzatura in ottima forma per diversi inverni con semplici accorgimenti.



### ↘ Fluor cleaning of skis & tools

The cleaning of fluorine residues is particularly important in racing, as the waxes are banned in international and national competitions are prohibited and can lead to disqualification.

### ↘ Pulizia al fluoro di sci e attrezzi

La pulizia dei residui di fluoro è particolarmente importante nelle gare, poiché le scioline sono vietate nelle competizioni internazionali e nazionali e possono portare alla squalifica.



### ↘ Repair of edge damage

The repair of edge damage is useful and efficient. Also because modern tools and techniques enable precise and uncomplicated processing.

### ↘ Riparazione dei danni ai bordi

La riparazione dei danni ai bordi è utile ed efficiente. Anche perché gli strumenti e le tecniche moderne consentono una lavorazione precisa e senza complicazioni.



### ↘ Base-side edge preparation

Base-side and side edge preparation are both crucial for performance and safety when skiing, but they fulfill different functions.

### ↘ Preparazione dei bordi di lato base

La preparazione dei bordi laterali e della base sono entrambe fondamentali per le prestazioni e la sicurezza nello sci, ma svolgono funzioni diverse.



### ↘ The best tools for at home

Here you will find the most useful waxes & tools for at home to prepare your skis professionally and precise preparation - so that your equipment is always in top form.

### ↘ I migliori strumenti per la casa

Qui troverete le scioline e gli strumenti più utili da usare a casa per preparare gli sci in modo professionale e preciso, affinché la vostra attrezzatura sia sempre al top della forma.



### ↘ Store skis properly over the summer

Skis and boards should always be stored to protect the base from drying out and oxidation. We'll show you what really matters.

### ↘ Conservare gli sci durante l'estate

Sci e tavole devono sempre essere conservati per proteggere la base dall'essiccazione e dall'ossidazione. Vi mostriamo cosa conta davvero.



#### 📌 Washing & caring for ski clothing

Ski clothing is always exposed to heavy use and therefore requires very good care. The Toko Care Line is the simple solution for effortless cleaning and waterproofing.

#### 📌 Lavaggio e cura dell'abbigliamento da sci

L'abbigliamento da sci è sempre esposto a un uso intensivo e richiede quindi un'ottima cura. La linea Toko Care è la soluzione semplice per una pulizia e un'impermeabilizzazione senza sforzi.



#### 📌 Properly waterproofing shoes

Everyone knows the unpleasant feeling of wet feet when hiking or cross-country skiing. We'll show you how to how to waterproof your shoes properly and stay dry in any weather.

#### 📌 Impermeabilizzare le scarpe

Tutti conoscono la sgradevole sensazione dei piedi bagnati durante le escursioni o lo sci di fondo. Vi mostriamo come impermeabilizzare correttamente le scarpe e rimanere asciutti con qualsiasi tempo.



#### 📌 "Stiftung Warentest" test winner

Many were involved and one was convinced: The Eco Textile Proof offers precise protection against moisture and does not stop at storms and rain. Naturally on an ecological basis.

#### 📌 Vincitore del test "Stiftung Warentest"

Molti sono stati coinvolti e uno è stato convinto: L'Eco Textile Proof offre una protezione precisa contro l'umidità e non si ferma ai temporali e alla pioggia. Naturalmente su base ecologica.

Simply ready.