



# toko

## Wax & Tuning Guide

DE/EN

2025

2026





# Was kann ich aus dem Wax & Tuning Guide lernen?

## What can I learn from the Wax & Tuning Guide?

### **Ski präparieren heisst Ski pflegen**

Die Skipflege ist mehr als nur Technik – sie ist ein Zeichen von Sorgfalt, Rücksicht und echter Verbundenheit mit dem Wintersport. Wer seine Ausrüstung regelmässig pflegt, schützt sein Material vor übermässiger Abnutzung, verlängert die Lebensdauer und schont wertvolle Ressourcen. So wird aus einem einfachen Handgriff ein bewusstes Ritual – ein Beitrag zur Nachhaltigkeit, zur eigenen Sicherheit und zur bestmöglichen Performance.

### **So funktioniert unser Handbuch**

Die folgenden Seiten bieten dir einen umfassenden Überblick über die Kernthemen der Ski- und Snowboardpräparation. Du erfährst dabei die wichtigsten Vorteile sämtlicher Skiwache und Tools und erhältst klare, verständliche Anleitungen zum Umsetzen.

Für vertiefende Informationen kannst du einfach den passenden QR-Code scannen und direkt auf unserer digitalen Wax Academy mehr erfahren. Dort erwarten dich eine Vielzahl an Videos, hilfreichen Tipps und detaillierten Anleitungen, um deine Ausrüstung optimal zu pflegen. So bist du dann auch in puncto Wissen und Vorbereitung «Simply ready».


### **Ski tuning means caring**

Ski and snowboard maintenance is more than just technique – it's an expression of care, respect, and a true connection to the sport. Regular upkeep protects your gear from excessive wear, extends its lifespan and helps conserve valuable resources. What starts as a simple routine becomes a mindful ritual – a commitment to sustainability, safety and top-level performance.

### **How this guide works**

The following pages give you a clear and practical overview of the key topics in ski and snowboard tuning. You'll learn about the benefits of different waxes and tools, along with easy-to-follow, step-by-step instructions for using them correctly.

Looking for more in-depth content? Just scan the matching QR codes to access our digital Wax Academy. There, you'll find a wide range of videos, expert tips, and detailed tutorials to help you care for your gear like a pro. Because when it comes to knowledge and preparation – with Toko you're always «Simply ready».



[toko.ch/wax-academy](https://toko.ch/wax-academy)

## Wissen zum Mitnehmen

### Know How to Go





# Alles Wissenswerte zur Skipflege und Präparation

## Everything you need to know about ski care and tuning

### Die Feinheiten der Skipräparation

Die richtige Vorbereitung ist entscheidend für eine optimale Performance. Eine effektive Skipräparation erfordert aber nicht nur die Auswahl des richtigen Produkts für die jeweiligen Bedingungen, sondern auch ein sorgfältiges Vorgehen bei deren Anwendung. Kleine Details, wie die richtige Reinigung des Belags, die richtige Temperatur beim Einbügeln oder das saubere Abziehen und Polieren, machen oftmals den Unterschied. Deshalb gilt: Sorgfalt und Aufmerksamkeit sind auch hier der Schlüssel zum Erfolg.

### Digitale Wax Academy

Um die Kunst des Skiwachsens und der Skipflege wirklich zu meistern, ist es wichtig, die Theorie in die Praxis umzusetzen - und dabei unterstützen wir dich auch online. Einfach klicken, abspielen und zurücklehnen. Unsere Experten zeigen dir alles, was du über das Skiwachsen und die Präparation wissen musst. Unsere Videos und Artikel führen dich dabei durch die verschiedensten Techniken und Anwendungen und zeigen dir, wie du dich optimal vorbereiten kannst.

### The details of ski tuning

Good preparation is key to top performance. But effective ski tuning isn't just about choosing the right product for the specific snow conditions - it's also about using it carefully and correctly. Small steps make a big difference: cleaning the base properly, using the right temperature when ironing in the wax and removing and polishing it cleanly all play an important role. That's why attention to detail and careful work in terms of effective ski care are the keys to success.

### Digital Wax Academy

To truly master the art of ski waxing and care, it's important to put theory into practice - and we're here to help you do just that, online. Just click, watch, and relax. Our experts will guide you through everything you need to know about ski waxing and tuning. With helpful videos and articles, you'll learn about different techniques, tools and applications - so you can prepare your gear the right way, every time.

- 07 Wax Chart
- 08 Wax Overview
- 10 Tools Overview
- 14 Brush Know-How
- 15 Base Repair
- 16 Edge Tuning
- 17 Base Cleaning
- 19 Hot Wax
- 20 Liquid Paraffin Wax
- 21 Jet Top Finish
- 25 Performance Paste Black
- 26 All-in-One Wipe & Brush
- 27 Express Wax
- 28 Structurite Nordic
- 30 Skin Care
- 31 Grip & Klister
- 34 Good To Know

# Wax Chart

Diese Tabelle zeigt detailliert, welche Wachse für welche Schneetemperaturen optimal sind und hilft somit dabei, durch die richtige Auswahl der Produkte, die Leistung der Ski und Snowboards auf Schnee und Eis zu maximieren. Die Lufttemperaturen dienen dabei als zusätzlicher Richtwert. Für Experten kann es zudem auch von entscheidender Bedeutung sein, die unterschiedlichen Eigenschaften des Schnees (eisiger Schnee, Kunstschnee, Neuschnee, etc.) genau zu berücksichtigen.

This chart provides a detailed overview of which waxes are best suited for specific snow temperatures, helping you optimize the performance of your skis or snowboard on both snow and ice. Air temperature serves as an additional reference point. For more advanced users, it can also be crucial to consider the specific characteristics of the snow – whether it's icy, artificial, fresh powder, or another type – as these factors can significantly affect waxing results.

Air Temperature    Snow Temperature

°C    °F

+4° +3° +2° +1° 0° -1° -2° -3° -4° -5° -6° -7° -8° -9° -10° -11° -12° -13° -14° -15° -16° -17° -18° -19° -20° -21° -22° -23° -24° -25° -26° -27° -28° -29° -30°  
39° 38° 36° 34° 32° 30° 28° 27° 25° 23° 21° 19° 18° 16° 14° 12° 10° 9° 7° 5° 3° 1° 0° -2° -4° -6° -8° -9° -11° -13° -15° -17° -18° -20° -22°

## Jet Top Finish Recommendation

Warm

Mid

Cold

## High Performance Recommendation

Warm

Warm + Mid

Mid

Mid + Cold

Cold

X-Cold

## General Recommendation

Warm

Mid

Cold

All Temp°

Black



Jet Top Finish



Jet Liquid  
Top Finish



Jet Powder  
Top Finish

Performance Wax



High Performance  
Hot Wax



High Performance  
Liquid Paraffin



X-Cold  
Powder



Performance  
Hot Wax



Performance  
Liquid Paraffin



Performance  
Paste Black



Base Performance  
Hot Wax



Base Performance  
Liquid Paraffin



## Natural Wax



Natural Speed  
Hot Wax



Natural Universal  
Hot Wax/ Rub-On



## All-in-One Wax



All-in-One  
Hot Wax



All-in-One  
Wipe & Brush



## Express Wax



Universal  
Liquid Wax



Universal  
Rub-On



Universal  
Paste



Nordic  
Liquid Wax



## Nordic Wax



Gripwax



Klister



Klister Spray

Skin and Top Sheet Tuning













Skin Cleaner

Eco Skin Proof

Anti Ice Coating

Base Cleaning and Repair



GelClean Spray HC3

Waxremover HC3

Racing Waxremover

Pump-Up Sprayer

Base Tex

World Cup Polishing Cloth

Ski Base Repair Kit

Repair Candle

Hot Waxing



T18 Digital Racing Iron

T14 Digital Racing Iron







T8 Iron

Iron Mat

Wax Machine

Wax Tray

Scraper



Plexi Blade 3 mm




Plexi Blade 5 mm

Plexi Blade 4 mm

Steel Scraper Blade

Multi-Purpose Scraper

Groove Pin Nordic



Scraper Sharpener World Cup Pro

Scraper Sharpener World Cup

Scraper Sharpener



## Brushes



Base Brush  
Oval Steel Wire



Base Brush  
Oval Copper




Base Brush  
Oval Nylon




Base Brush  
Oval Horsehair



Base Brush  
Steel X-Fine



Base Brush  
Copper



Base Brush Combi  
Nylon/Copper



Base Brush  
Nylon



Base Brush  
Horsehair



Polishing  
Brush



Polishing Brush



Polishing Brush  
Liquid Paraffin



Rotary Brush  
Copper



Rotary Brush  
Steel



Rotary Brush  
Nylon



Rotary Brush  
Horsehair



Rotary Brush  
Wool



Rotary Brush  
Fleece



Rotary Brush  
Handle




Spare Shaft  
210 mm

## Corking, Polishing, Smoothing



Fibertex Kit



Thermo Cork



Wax Cork



Plasto Cork

## Structuring Tool



Structurite  
Nordic



Structurite  
Roller



Structurite  
Nordic Kit



Express Nordic  
Base Structure



Express Nordic Base  
Structure Rolls

## Edge Tuning



Prisma Straight  
Edge



Base Angle World  
Cup



Multi Base Angle



Sidewall Planer  
World Cup



Sidewall  
Planer Pro



Sidewall  
Planer



Spare Knives  
Sidewall Planer



Side Angle  
World Cup Pro



Side Angle  
World Cup\*



Edge Angle  
Clamp Pro



Edge Angle  
Screw Clamp



Edge Tuner Pro



Edge Tuner



Edge Tuner  
World Cup



Diamond Disc  
Coarse



Diamond Disc  
Medium



Diamond Disc  
Fine



Diamond Disc  
Extra Fine



Ceramic Edge  
Tuner World Cup



Ceramic  
Stone



Ergo Race



Ergo Race  
Kit



Ergo Race File  
80 mm



Spare  
Abrasive



Spare  
Diamonds



Express  
Tuner



Express Tuner  
Kit



Express Tuner File  
40 mm



Express Speed  
Diamond  
88°/87°



WC File  
Chrome 100mm  
Medium Fine



WC File  
Chrome 100mm  
Extra Fine



World Cup File  
Chrome S/150 mm



World Cup File  
Chrome M/200 mm



Base File Radial  
100 mm



Base File Radial  
300 mm



Diamond File  
World Cup  
Coarse 200



Diamond File  
World Cup  
Medium 400



Diamond File  
World Cup  
Fine 600



Diamond File  
World Cup  
Extra Fine 1000



Diamond File  
Coarse



Diamond File  
Medium



Diamond File  
Fine



Universal  
Edge Grinder



Edge Grinding  
Rubber

## Waxing Tables



Workbench  
110x50cm



Storage  
Tray



Workbench  
small



Ski Holder



Waste Bag  
holder



XC Profile Set  
for Wax Tables

## Fixation Vises



Cross Country  
Profile



Clamps for Cross  
Country Profile



Legs for Cross  
Country Profile



Ski Vise Nordic  
World Cup



Ski Vise  
Nordic



Universal Adapter



Ski Vise  
World Cup



Ski Vise  
Race



Ski Vise  
Express



Ski Vise  
Freeride



Express Backcountry  
Ski Vise



Backcountry Ski Vise  
Centerpiece



Board Grip



Backshop Mounting  
Support

## Accessories



Ski Tie  
Nordic



Ski Clip  
Nordic



Ski Clip  
Alpine



Ski Clip  
Freeride



Express Ski  
Touring Strap



Skiholder  
Belt



Stopper  
Band



Pocket  
Driver



Digital Snow-  
thermometer



Snow-  
thermo-  
meter



Racing  
Protection  
Mask



Racing  
Spare  
Filter



Masking  
Tape



Adhesive  
Tape




# Bürsten im Überblick

## Brush overview

Die Auswahl der passenden Bürste ist von entscheidender Bedeutung. Denn mit einer doch grossen Vielzahl von Bürsten, von denen jede eine spezifische Funktion erfüllt, ist es wichtig zu verstehen, wann und wie die unterschiedlichen Bürsten am besten eingesetzt werden.

Choosing the right brush is of crucial importance. With a wide variety of brushes, each designed for a specific purpose, it's essential to understand when and how to use the different types most effectively.



### 1. Base Brush Oval Steel Wire

Einsatz bei der Reinigung und als erste Bürste nach dem Abziehen des Heisswaxes

Used for cleaning and as the first brush after scraping off the hot wax

### 2. Base Brush Oval Copper Einsatz bei der Reinigung und beim Ausbürsten von Heisswachsen und Pulvern (gilt auch für Base Brush Copper)

Used for cleaning and for the application of hot waxes and powders (applies also to Base Brush Copper)

### 3. Base Brush Oval Nylon Einsatz beim Ausbürsten von Heisswachsen, Liquids und Pulvern (gilt auch für Base Brush Nylon) Used for brushing out hotwaxes, liquids and powders (applies also to Base Brush Nylon)

### 4. Base Brush Oval Horsehair Einsatz beim Ausbürsten und Polieren von Heisswachsen und Pulvern (gilt auch für Base Brush Horsehair)

Used for brushing out and polishing hot waxes and powders (applies also to Base Brush Horsehair)

### 5. Base Brush Steel X-Fine Extra feine Stahlbürste für den Einsatz bei der Reinigung und zum Ausbürsten von Heisswachsen Extra-fine steel brush for cleaning and brushing out hot waxes

### 6. Base Brush Combi Nylon/Copper Kupfer-Nylon Kombination ideal für die Verarbeitung des All-in-One Wipe & Brush Copper-nylon combination, ideal for working with the All-in-One Wipe & Brush

### 7. Polishing Brush Weiche Spezialbürste für das Polieren und Finish Special brush for polishing and finish

### 8. Polishing Brush Liquid Paraffin Spezialbürste für das Polieren von Liquid Paraffin Special brush for polishing liquid paraffin

### 9. Rotary Brush Steel Einsatz bei der Reinigung und beim Ausbürsten von Heisswachsen. Verwendet im Rennsport Used for cleaning and brushing out hot waxes. Commonly used in racing

### 10. Rotary Brush Copper Einsatz bei der Reinigung und beim Ausbürsten von Heisswachsen und Pulvern Used for powerful cleaning and for the application of hot waxes and powders

### 11. Rotary Brush Nylon Einsatz bei der Verarbeitung von Heisswachsen, Liquids und Pulvern Used for working with hot waxes, liquids, and powders

### 12. Rotary Brush Horsehair Einsatz bei der Verarbeitung von Heisswachsen und Pulvern Used for working with hot waxes and powders

### 13. Rotary Brush Fleece Findet Verwendung bei der Einarbeitung von Liquids und Pulvern Used for working in liquids and powders

### 14. Rotary Brush Wool Hochwertige Merinowolle. Spezialbürste für verschiedene Anwendungsbereiche High-quality merino wool. Special brush for various applications

# Skibelag-Reparatur

## Ski base repair

Selbst kleinste Kratzer und Belagsverletzungen können das Fahrverhalten von Ski und Boards erheblich beeinträchtigen. Glücklicherweise können diese Schäden mit relativ geringem Aufwand leicht repariert und ausgebessert werden.

- + Reparierte Skibeläge verbessern das Fahrverhalten
- + Regelmässige Reparaturen verlängern die Lebensdauer des Equipments
- + Kleine Eigenreparaturen ersparen Werkstattbesuche
- + Intakte Belagsflächen sorgen für ein sicheres Fahrerlebnis
- + Gut gepflegte Beläge erhöhen den Spass beim Skifahren oder Langlaufen

Even the smallest scratches and base damage can significantly affect the performance of skis and snowboards. Fortunately, these types of damage can be easily repaired and touched up with relatively little effort.

- + Repaired ski bases improve performance
- + Regular repairs extend the lifespan of your equipment
- + Minor «Do It Yourself» repairs can save trips to the workshop
- + Smooth, intact bases ensure a safe skiing experience
- + Well-maintained bases enhance the fun of skiing or cross-country skiing



**Überstehendes Belagsmaterial beseitigen**  
Remove excess base material



**Repair Candle anzünden und auftropfen**  
Light the repair candle and drip it onto the base



**Überschüssiges Repair-Material wegschaben und feilen**  
Scrape off excess repair material and file smooth



**Belag mit Kupfer- oder Stahlbürste ausbürsten**  
Brush out the base using a copper or steel brush

**Neu: Ski Base Repair Kit - Belagspulver & Kleber zur leistungsstarken Reparatur von Schäden. Mehr Informationen zum Kit findest du auf Seite 34.**  
New: Ski Base Repair Kit - Base Powder & adhesive for high-performance repair of damage. More information for the kit can be found on page 34.



**Ausführliche Details und erweiterte Video-Anleitung zur Skibelag-Reparatur**  
Detailed information and extended video tutorial on ski base repair

# Seitliche Kantenpräparation

## Side edge preparation

Die seitliche Kantenpräparation ist ein entscheidender Aspekt der Skipräparation, der einen erheblichen Einfluss auf die Fahreigenschaften hat. Bei diesen Arbeitsschritten wird die seitliche Kante präzise geschliffen und geschärft.

- + Erhöht den Grip auf harten und vereisten Pisten
- + Scharfe und präzise Kanten verbessern die Fahreigenschaften und erhöhen die Sicherheit
- + Erleichtert das schnelle Wechseln von Richtungen
- + Reduziert das Risiko von Stürzen durch bessere Kontrolle und Stabilität

Side edge preparation is a crucial aspect of ski tuning that has a significant impact on performance. During this process, the side edges are precisely ground and sharpened.

- + Increases grip on hard and icy slopes
- + Sharp and precise edges improve performance and enhance safety
- + Makes quick direction changes easier
- + Reduces the risk of falls by improving control and stability



Seitenwangen mit Sidewall Planer abnehmen  
Remove sidewalls using a sidewall planer



Kanten mit Tools wie Edge Tuner oder Side Angle WC feilen  
File edges with tools such as an edge tuner or side angle file guide



Grat mit Diamantfeilen entfernen und Kanten schärfen  
Remove burrs and sharpen edges using diamond files



Skienden abrunden, um sanften Übergang herzustellen  
Round off ski tips and tails to ensure a smooth transition

**Wichtig:** Alle zentralen Infos zur belagsseitigen Kantenpräparation findest du auf Seite 34.  
**Important:** All key information on base edge preparation can be found on page 34.



Ausführliche Details und erweiterte Video-Anleitung zur seitlichen Kantenpräparation  
Detailed information and extended video tutorial on side edge preparation

# Reinigung des Skibelags

## Cleaning the ski base

Eine gründliche Belagsreinigung ist für die Pflege und Wartung von Ski oder Boards unerlässlich. Sie schafft die Basis für alle weiteren Pflege- und Präparationsmassnahmen, indem sie sicherstellt, dass der Belag optimal vorbereitet ist.


- + Sorgt für eine optimierte Wachaufnahme, in dem sie Schmutz, Ablagerungen und alte Wachsreste entfernt
- + Verbessert die Aufnahme des Wachses in den Belag
- + Entfernt Fluor-Rückstände

Thorough base cleaning is essential for the care and maintenance of skis or boards. It provides the foundation for all further tuning and maintenance steps by ensuring the base is optimally prepared.

- + Ensures optimal wax absorption by removing dirt, debris and old wax residues
- + Improves wax penetration into the base
- + Removes fluor residues



Reinigung mit Feinstahl- oder Kupferbürste  
Cleaning with a fine steel or copper brush



Auftragen des Wax Removers und Einarbeitung in den Skibelag  
Application of wax remover and working it into the ski base



Abtrocknen lassen und mit Kupferbürste ausbürsten  
Let dry and brush out with a copper brush

Wichtig: Auch das Heisswachsen löst Rückstände und ist Teil der vollumfänglichen Reinigung.  
Important: Hot waxing also removes residues and is part of a complete cleaning process.



Ausführliche Details und erweiterte Video-Anleitung zur Reinigung des Skibelags  
Detailed information and extended video tutorial on base cleaning





# Heisswachse

## Hot waxes

Das Heisswachsen ist der effektivste Weg, um den Belag gründlich zu sättigen. Durch die Verwendung der Heisswachse kann der Belag ideal gepflegt, die Reibung optimiert und die Performance auf dem Schnee verbessert werden.

Hot waxing is the most effective way to thoroughly saturate the base. Using hot wax allows the base to be properly maintained, reduces friction, and improves performance on snow.

- + Dringt tief in den Belag ein
- + Optimierte die Wasser- und Schmutzabweisung
- + Erhöht die Gleiteigenschaften und bildet die Basis für die Verwendung von weiteren Wachsen und Top Finish Produkten
- + Verhindert die Austrocknung des Belages
- + Ideal für die Übersommerung von Ski und Boards
- + 100% fluorfrei

- + Penetrates deeply into the base
- + Optimizes water and dirt repellency
- + Enhances glide performance and creates a base for the use of additional waxes and top finish products
- + Prevents the base from drying out
- + Ideal for summer storage of skis and boards
- + 100% fluorfree



**Auftragen des Waxes mit dem Bügeleisen**  
Apply the wax using the waxing iron



**Wachs nach erforderlicher Temperatur gleichmässig einbügeln**  
Iron in the wax evenly at the required temperature



**Min. 1 Stunde bei Raumtemperatur abkühlen lassen und abziehen**  
Let cool for at least 1 hour at room temperature, then scrape



**Überschüssiges Wachs mit Kupferbürste und Polierbürste ausbürsten**  
Brush out excess wax using a copper brush and a polishing brush



**Ausführliche Details und erweiterte Video-Anleitung zum Heisswachsen**  
Detailed information and extended video tutorial on hot wax application

# Liquid Paraffin Wachse

## Liquid Paraffin waxes

Liquid Paraffin Wachse bieten eine schnelle, praktische und effektive Pflege von Ski und Boards. Ideal zum einfachen Aufsprühen und Auftragen – geeignet für Freizeit, Training sowie für den Wettkampf.

- + Ohne spezielles Werkzeug anwendbar
- + Sehr schnelle und einfache Verarbeitung
- + Schnelle Leistungssteigerung
- + Ausgezeichnete Wachshaftdauer
- + Gute Schmutz- und Wasserabweisung
- + Für alle Leistungsgruppen erhältlich
- + 100% fluorfrei

Liquid paraffin waxes offer a quick, practical, and effective way to maintain skis and boards. Ideal for easy spraying and application – suitable for leisure, training, and competition.

- + Can be used without special tools
- + Very quick and easy to apply
- + Quick performance boost
- + Excellent wax durability
- + Good dirt and water repellency
- + Available for all performance levels
- + 100% fluorfree



Reinigung des Skibehängs (optional)  
Cleaning the ski base (optional)



Liquid Paraffin aufsprühen und ca. 30 Minuten trocknen lassen  
Spray on liquid paraffin and let dry for approx. 30 minutes



Mit Polishing Brush Liquid Paraffin polieren  
Polish liquid paraffin using a polishing brush



Ausführliche Details und erweiterte Video-Anleitung zu Liquid Paraffin Wachsen  
Detailed information and extended video tutorial on Liquid Paraffin waxes

# Jet Liquid Top Finish

Mit dem Jet Liquid Top Finish, Jet Bloc und Jet Powder beginnt eine wahre Top-Finish-Revolution im Skirennsport. Speziell das Jet Liquid ist dabei einfach anzuwenden, überall einsetzbar und sorgt für unschlagbare Performance.

With the Jet Liquid Top Finish, Jet Bloc and Jet Powder, a true Top Finish revolution in ski racing is underway. In particular, Jet Liquid is easy to apply, can be used anywhere and delivers unbeatable performance.

- + Entwickelt für den Rennsport
- + Überzeugt durch im Weltcup bewährte langanhaltende und überragende Gleiteigenschaften
- + Beeindruckt durch unglaubliche Flexibilität in der Anwendung
- + Erstklassige Schmutz- und Wasserabweisung
- + Erfordert wenig Wachs für maximale Wirkung
- + 100% fluorfrei

- + Developed for ski racing
- + Proven in the World Cup with long-lasting, outstanding glide performance
- + Impresses with incredible application flexibility
- + Excellent dirt and water repellency
- + Requires minimal wax for maximum effect
- + 100% fluorfree



Nach der Grundpräparation dünnflüssig aufsprühen  
After the basic preparation, spray on a thin layer



Mindestens 1 Minute in waagrechter Position trocknen lassen  
Allow to dry for at least 1 minute in a horizontal position



Nach 15 Minuten trocknen: Ready to go! Kein Bürsten und Polieren mehr erforderlich  
After 15 minutes of drying: Ready to go! No brushing or polishing required



Ausführliche Details und erweiterte Video-Anleitung zum Jet Liquid Top Finish  
Detailed information and extended video tutorial on the Jet Liquid Top Finish



Simply ready.



Jet Bloc Top Finish Mid

# Jet Bloc Top Finish

Der neue Jet Bloc verbindet die Stärken von Liquid und Powder und ist damit das universelle Top-Finish für mittlere Temperaturen. Einfach, schnell und kosteneffizient in der Anwendung – sowohl alleine als auch in Kombination mit Jet Liquid und Jet Powder anwendbar.

The new Jet Bloc combines the strengths of Liquid and Powder, making it the universal Top Finish for medium temperatures. Easy, fast, and cost-efficient to apply – whether used on its own or in combination with Jet Liquid and Jet Powder.

- + Entwickelt für den Rennsport
- + Einfache, schnelle und kosteneffiziente Anwendung
- + Hohe Ergiebigkeit
- + Flexibel und überall einsetzbar
- + Universell für mittlere Temperaturen
- + Erstklassige Schmutz- und Wasserabweisung
- + Hohe Ergiebigkeit
- + 100 % fluorfrei

- + Developed for ski racing
- + Easy, fast, and cost-efficient application
- + High yield
- + Flexible and suitable for use anywhere
- + Universal for medium temperatures
- + Excellent dirt and water repellency
- + 100% fluorfree



Nach der Grundpräparation den Jet Bloc mit leichtem Druck auf den Belag aufreiben

After the base preparation, rub Jet Bloc onto the base with light pressure



Mit Rotary Brush Fleece bei niedriger Drehzahl einarbeiten

Work in with Rotary Brush Fleece at low speed



Mit Rotor Brush Horsehair ausbürsten

Brush with Rotary Brush Horsehair



Abschliessend mit Rotary Brush Wool polieren

Finally, polish with Rotary Brush Wool



Ausführliche Details und erweiterte Video-Anleitung zum Jet Bloc Top Finish  
Detailed information and extended video tutorial on the Jet Bloc Top Finish

# Jet Powder Top Finish

Das hochwertige und fluorfreie Pulver zum Einbügeln oder manuellen Einarbeiten – direkt aus dem Weltcup. Überzeugt durch eine unvergleichliche Langzeit-Performance und ist die ideale Kombination für Jet Liquid und Jet Bloc.

- + Entwickelt für Rennläufer
- + Überzeugt durch im Weltcup bewährte langanhaltende und überragende Gleiteigenschaften
- + Beeindruckt durch lange Wirkungsdauer
- + Erstklassige Schmutz- und Wasserabweisung
- + 100% fluorfrei

The high-quality, fluorine-free powder for ironing or manual application – straight from the World Cup. It impresses with unmatched long-term performance and serves as the ideal combination for the Jet Liquid and Jet Bloc.

- + Developed for racers
- + Proven in World Cup racing with long-lasting and outstanding glide performance
- + Impressive long-lasting effect
- + Excellent dirt and water repellency
- + 100% fluorfree



Nach der Grundpräparation gleichmässig aufstreuen  
After the base preparation, sprinkle on evenly



Mit Bügeleisen bei 160° einbügeln oder manuell einarbeiten  
Iron in at 160 °C or work in manually.



Ca. 20–30 Minuten abkühlen lassen und mit Plexi Blade abziehen  
Let cool for about 20–30 minutes and scrape off with a plexi blade



Zum Schluss mit der Base Brush Oval Copper, Horsehair und Nylon ausbürsten und polieren  
Finally, brush out and polish with the Base Brush Oval Copper, Horsehair and Nylon



Ausführliche Details und erweiterte Video-Anleitung zum Jet Powder Top Finish  
Detailed information and extended video tutorial on the Jet Powder Top Finish

# Performance Paste Black

Speziell für Trainingssessions entwickelt, bietet das Pastenwachs eine effiziente und zuverlässige Leistung auf dem Schnee – für gleichmässiges Gleiten und eine einfache Anwendung im täglichen Training.

Specifically developed for training sessions, the paste wax offers efficient and reliable performance on snow – ensuring smooth glide and easy application during daily training.

- + Ohne Bügeleisen direkt auftragbar
- + Ideal auf Kunstschnee und bei verschmutzten Schneebedingungen
- + Leichte und unkomplizierte Anwendung
- + Garantiert eine schnell wirkende Leistungssteigerung
- + 100% fluorfrei


- + Can be applied directly without an iron
- + Ideal for artificial snow and dirty snow conditions
- + Easy and straightforward to use
- + Ensures a fast-acting performance boost
- + 100% fluorfree



Pastenwachs mit Schwamm oder Polishing Cloth auftragen  
Apply paste wax using a sponge or polishing cloth



Ca. 15 Minuten trocknen lassen und mit Thermo Cork einpolieren  
Let dry for approx. 15 minutes and polish in with a Thermo Cork



Mit Base Brush Copper ausbürsten  
Brush out with a Base Brush Copper



Ausführliche Details und erweiterte Video-Anleitung zur Performance Paste Black  
Detailed information and extended video tutorial on the Performance Paste Black


# All-in-One Wipe & Brush

Das neue, dickflüssige und universelle Skiwachs mit innovativer Formel bietet die optimale Pflege für alle Skibeläge – ganz ohne Bügeleisen. Durch das tiefe Eindringen in den Belag pflegt dieses Wachs intensiv und ergiebig.

- + Ohne Bügeleisen direkt auftragbar
- + Verbessert die Gleiteigenschaften
- + Dient als Allroundwachs für die Pflege
- + Ergiebig und dadurch besonders effektiv für Snowboards
- + Optimal zum Lagern der Ski und Boards über den Sommer
- + 100% fluorfrei

The new, thick, and universal ski wax with an innovative formula provides optimal care for all ski bases – without the need for an iron. Its deep penetration into the base ensures intensive and long-lasting care.

- + Can be applied directly without an iron
- + Improves gliding performance
- + Serves as an all-round wax for maintenance
- + Long-lasting, making it especially effective for snowboards
- + Ideal for storing skis and boards over the summer
- + 100% fluorfree



Reinigung des Skibelags (optional)  
Clean the ski base (optional)



Gleichmässig mit Hilfe des Base Tex auf den Belag auftragen  
Apply evenly to the base using Base Tex



Ca. 25 Minuten trocknen lassen und mit Base Brush Combi Nylon/Copper polieren  
Let dry for approx. 25 minutes and polish with the Base Brush Combi Nylon/Copper



Ausführliche Details und erweiterte Video-Anleitung zum All-In-One Wipe & Brush  
Detailed information and extended video tutorial on All-In-One Wipe & Brush





**Toko**

All-in-One  
Wipe & Brush

10

FISCHER





# Express Wachse

## Express waxes

Express Wachse sind die ideale Wahl für diejenigen, die eine schnelle Lösung für die Pflege ihrer Ausrüstung suchen. Sie sind besonders zeitsparend und ideal für alle, die ihre Skiausrüstung in kurzer Zeit schnell und effektiv pflegen möchten.

- + Universell und überall einsetzbar
- + Schnell und einfach in der Anwendung
- + Verbessert die Gleiteigenschaften und pflegt den Belag
- + Unterstützte Anwendung durch integrierten Schwammapplikator
- + Optimal auch geeignet als Rostschutz der Skikanten
- + 100% fluorfrei

Express waxes are the ideal choice for those looking for a quick solution to care for their equipment. They are especially time-saving and perfect for anyone who wants to maintain their ski gear quickly and effectively in a short amount of time.

- + Universal and suitable for use anywhere
- + Quick and easy to apply
- + Improves gliding performance and cares for the base
- + Easy application with integrated sponge applicator
- + Also ideal as rust protection for ski edges
- + 100% fluorfree



**Auftragen mit Schwammapplikator**  
 Apply using the sponge applicator



**Min. 10 Minuten. einziehen lassen und mit Filz einpolieren**  
 Let it absorb for at least 10 minutes and polish in with felt



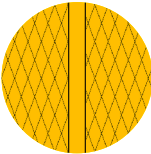
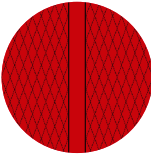

**Ausführliche Details und erweiterte Video-Anleitung zu Express Wachsen**  
 Detailed information and extended video tutorial on Express waxes

# Strukturieren von Belägen

## Structuring ski bases

Die Struktur des Belags ist ebenso entscheidend, wie das Skiwachs selbst, wenn es um die Gleiteigenschaften von Langlaufski geht. Mit dem Structurite Nordic, einem hochwertigen Handstrukturgerät, kann die Belagsoberfläche einfach und präzise bearbeitet werden. Für spezifische Schneebedingungen sind auch mehrere Rollen erhältlich, die ein vollständiges Strukturpaket bilden, das optimal auf alle Schneebedingungen abgestimmt ist – heisst also: Unterschiedliche Strukturen für verschiedene Bedingungen.

The structure of the ski base is just as important as the wax when it comes to the glide performance of cross-country skis. With the Structurite Nordic, a high-quality manual structuring tool, the base surface can be worked on easily and precisely. For specific snow conditions, multiple interchangeable rollers are available, forming a complete structure kit tailored to all types of snow. In other words: different structures for different conditions.



Rautenstruktur Diamond structure	Einsatzbereich		Area of application	
		1.5 mm	+ Grobe Struktur + Warme Schneetemperatur + Nasse Verhältnisse	+ Coarse structure + Warm snow temperatures + Wet conditions
		1.0 mm	+ Mittlere Struktur + Universal + Mittlere Schneetemperatur	+ Medium structure + Universal + Medium snow temperatures
	0.5 mm	+ Feine Struktur + Kalte Schneetemperatur + Kunstschnee	+ Fine structure + Cold snow temperatures + Artificial snow	

Das Strukturieren der Ski ist, einmal richtig gelernt, sowohl einfach als auch effektiv. Eine präzise Strukturierung sorgt für eine sanfte und gleichmässige Gleitbewegung und bringt zahlreiche weitere Vorteile mit sich.

- + Verbessert die Geschwindigkeit
- + Vermindert die Saugwirkung, die zwischen dem Wasserfilm auf der Schneeoberfläche und dem Belag auftritt
- + Anwendbar für alle Schneearten
- + Als komplettes Kit erhältlich

Once properly learned, structuring skis is both simple and effective. Precise structuring ensures a smooth and consistent glide and offers numerous additional benefits.

- + Improves speed
- + Reduces suction between the water film on the snow surface and the ski base
- + Suitable for all types of snow
- + Available as a complete kit



Strukturrollen (Links und Rechts) in Structurite Nordic einsetzen  
Insert the structure rollers (left and right) into the Structurite Nordic

Mit dosiertem Druck (in Laufrichtung) in den Skibelag einprägen  
Using measured pressure (in the running direction), imprint into the ski base

Struktur soll fein im Belag sichtbar sein. Max. 1x wiederholen  
The structure should be faintly visible in the base. Repeat max. 1 time

Die Struktur mit einer Polierbürste leicht ausbürsten  
Lightly brush out the structure with a polishing brush



Ausführliche Details und erweiterte Video-Anleitung über das Strukturieren  
Detailed information and extended video tutorial on structuring ski bases



# Fellpflege


## Skin care

Wenn Felle nicht regelmässig gepflegt werden, können sie schnell verschmutzen und Eis und Schnee setzen sich fest. Die Pflege der Felle ist somit essenziell für die optimale Leistung und Haltbarkeit der Abstosszone.

- + Felle bleiben wasserabweisend und ein Festfrieren des Schnees am Fell wird verhindert
- + Regelmässige Pflege optimiert Haftung und Performance
- + Weniger Kraftaufwand beim Gleiten
- + 100 % fluorfrei

If skins are not maintained regularly, they can quickly become dirty, and ice and snow may build up. Proper care of the skins is therefore essential for optimal performance and durability of the kick zone.


- + Skins remain water-repellent, preventing snow from freezing onto them
- + Regular care enhances grip and performance
- + Reduced effort required when gliding
- + 100 % fluorfree



(Vor dem Skiwachsen)  
Skin Cleaner gleichmässig aufsprühen  
(Before waxing the skis)  
Spray Skin Cleaner on evenly



Mit Base Tex in Fellrichtung reinigen und ca. 5 Minuten trocknen lassen  
Clean in the direction of the skin using Base Tex and let dry for approx. 5 minutes



Eco Skin Proof oder Anti Ice Coating aufsprühen und ca. 30 Minuten trocknen lassen  
Spray on Eco Skin Proof or Anti Ice Coating and let dry for approx. 30 minutes

Wichtig: (Touren-)Felle lassen sich ebenfalls mit Heisswachs (rot) hervorragend pflegen.  
Important: (Touring) Skins can also be excellently maintained with hot wax (red).



Ausführliche Details und erweiterte Video-Anleitung zur Fellpflege  
Detailed information and extended video tutorial on skin care

# Grip & Klister

Grip- und Klisterwachse sind spezielle Wachse, die einen optimalen Abstoß (bei Wachs-Ski) gewährleisten. Dabei sollten sie stets in mehreren Schichten aufgetragen werden, um die optimale Schichtdicke erzeugen zu können.

Grip and klister waxes are specialized waxes that ensure optimal kick performance (for waxable skis). They should always be applied in multiple layers to achieve the ideal thickness.

## + Anwendungsbereich Gripwachse

Trockener, kalter und pulvriger Schnee, Trockener Neuschnee

## + Anwendungsbereich Klisterwachse

Nasser, vereister und grobkörniger Schnee

Nasser Neuschnee und Altschnee

## + Anwendungsbereich Klistersprays

Universeller Anwendungsbereich

## Application Area – Grip Waxes

Dry, cold, and powdery snow and dry fresh snow


## + Application Area – Klister Waxes

Wet, icy, and coarse-grained snow

Wet fresh snow and old snow

## + Application Area – Klister Sprays

Universal application range



**Abstoßzone mit Sandpapier aufrauen**  
Roughen the kick zone with sandpaper



**Entsprechendes Steigwachs auftragen**  
Apply the appropriate grip wax



**Mit Plasto Cork einkor-ken oder einbügeln**  
Cork in with Plasto Cork or iron in



Ausführliche Details und erweiterte Video-Anleitung zu Grip- und Klisterwachsen  
Detailed information and extended video tutorial on Grip & Klister

# Ergänzungen zur Skipflege

## Additions to ski care



### Fluor-Reinigung von Ski & Tools

Die Reinigung von Fluorrückständen ist besonders im Rennsport wichtig, da die Wachse bei internationalen und nationalen Wettbewerben verboten sind und zu Disqualifikation führen können.

### Fluor cleaning for skis & tools

Removing fluor residues is especially important in racing, as the substance is banned in both international and national competitions and can lead to disqualification.



### Waxing Machine

Die neue Waxing Machine ermöglicht ein effizientes und einfaches Heisswachsen von Langlauf- und Alpinski – wie im Weltcup. Hier geht's zum Video, das dir alles dazu zeigt und erklärt.

### Waxing Machine

The new Waxing Machine allows for especially efficient and easy hot waxing of both cross-country and alpine skis – just like in the World Cup. Scan and watch the video that shows and explains it all.



### Reparatur von Kantenschäden

Die Reparatur von Kantenschäden ist nützlich und effizient. Auch, weil moderne Werkzeuge und Techniken eine präzise und unkomplizierte Bearbeitung ermöglichen.

### Repairing edge damage

Repairing edge damage is both useful and efficient – especially because modern tools and techniques allow for precise and straightforward work.



### Belagsseitige Kantenpräparation

Die belagsseitige sowie die seitliche Kantenpräparation sind beide entscheidend für die Leistungsfähigkeit und Sicherheit, aber sie erfüllen unterschiedliche Funktionen.

### Base edge preparation

Both base edge and side edge preparation are essential for skiing performance and safety, but they serve different functions.



### Ski Base Repair Kit

Mit einer Kombination aus Belagspulver und Kleber sorgt das neue Ski Base Repair Kit für eine schnelle, starke Belagsreparatur – in nur 1 Minute. Wir zeigen dir wie.

### Ski Base Repair Kit

Using a combination of base powder and adhesive, the new Ski Base Repair Kit delivers fast and durable base repair – in just 1 minute. We'll show you how.



### Ski richtig übersommern

Ski und Boards sollten im Sommer immer eingelagert werden, um den Belag vor Austrocknung und Oxidation zu schützen. Wir zeigen dir, worauf es wirklich ankommt.

### Summer storage for skis

Skis and boards should always be stored during the summer to protect the base from drying out and oxidation. We'll show you what really matters.



## Skifahren. Aber gepflegt. Skiing. But with care.

### Für Sommer wie Winter: Duo Pack

Die perfekte Kombination zum Waschen und i  
prägnieren. Bestehend aus dem leistungsstarken  
Spezialwaschmittel Textile Wash und der Intensiv-  
Imprägnierung Textile Water Proof Pro.

### For summer and winter: Duo Pack

The perfect combination for washing and water-  
proofing. Includes the powerful special detergent  
Textile Wash and intensive waterproofing treat-  
ment Textile Water Proof Pro.



Alles übers Waschen & Imprägnieren  
Everything about washing & waterproofing

Simply ready.